

















**(C) INDICATOARELE DE INTERZICERE**






*Imaginile indicatoarelor de interzicere, denumirile acestora și condițiile speciale de amplasare sunt prezentate în tabelul următor:*

Figura	Indicator și denumire	Amplasare
C1	 Accesul interzis	<p>Când nici un fel de vehicul nu are drept de trecere, în schimb circulația din sensul opus este permisă. Poate fi însoțit, după caz, de panoul adițional figura P18 – <b>Exceptarea unor categorii de vehicule de la semnificația indicatorului.</b></p> <p>Se instalează și la capătul opus al unui drum cu sens unic.</p>
C2	 Circulația interzisă în ambele sensuri	<p>Pentru a se interzice circulația în ambele sensuri a tuturor categoriilor de vehicule. Poate fi însoțit de panoul adițional figura P18 – <b>Exceptarea unor categorii de vehicule de la semnificația indicatorului.</b></p>
C3	 Accesul interzis autovehiculelor, cu excepția motocicletelor fără ataș	<p>Pentru a se interzice accesul tuturor categoriilor de vehicule cu excepția motocicletelor fără ataș și ciclomotoarelor.</p>
C4	 Accesul interzis motocicletelor	<p>Pentru a se interzice circulația motocicletelor cu sau fără ataș.</p>






C5	 Accesul interzis bicicletelor	Pentru a se interzice circulația bicicletelor.
C6	 Accesul interzis ciclomotoarelor	Pentru a se interzice circulația ciclo-motoarelor.
C7	 Accesul interzis vehiculelor destinate transportului de mărfuri	Pentru a se interzice accesul și circulația vehiculelor de transport marfă. Dacă interdicerea se referă numai la anumite categorii de vehicule, pe silueta autocamionului se înscrie limita superioară a <b>masei totale admise</b> a vehiculelor a căror circulație este permisă.
C8	 Accesul interzis autovehiculelor cu remorcă, cu excepția celor cu semiremorcă sau cu remorcă cu o osie	Pentru a se interzice accesul și circulația vehiculelor cu remorcă. Dacă interdicerea se referă numai la anumite remorci, pe un panou adițional se înscrie limita superioară a <b>masei totale admise</b> a remorcilor a căror circulație este permisă.
C9	 Accesul interzis autobuzelor	Pentru a se interzice accesul autobuzelor.






C10	 <p>Accesul interzis pietonilor</p>	Pentru a se interzice accesul pietonilor.
C11	 <p>Accesul interzis vehiculelor cu tracțiune animală</p>	Pentru a se interzice accesul vehiculelor cu tracțiune animală.
C12	 <p>Accesul interzis vehiculelor împinse sau trase cu mâna</p>	Pentru a se interzice accesul tuturor vehiculelor împinse sau trase cu mâna.
C13	 <p>Accesul interzis tractoarelor și mașinilor auto propulsate pentru lucrări</p>	Pentru a se interzice accesul tractoarelor și vehiculelor autopropulsate pentru lucrări.
C14	 <p>Accesul interzis autovehiculelor</p>	Pentru a se interzice accesul tuturor vehiculelor cu motor

C15	 <p>Accesul interzis autovehiculelor și vehiculelor cu tracțiune animală</p>	<p>Pentru a se interzice accesul vehiculelor cu motor și a celor cu tracțiune animală.</p> <p>Pe indicatoarele instalate în afara localităților pot figura maximum două siluete. Ca urmare, pentru a obține aceeași interdicție, în afara localității trebuie folosite două indicatoare.</p>
C16	 <p>Accesul interzis vehiculelor având o lățime mai mare de ... m</p>	<p>La capetele sectorului de drum având gabarit de liberă trecere cu lățime redusă, precum și la intersecția care permite și evitarea restricției. Indicatorul instalat în intersecție este însoțit de un panou adițional figura P4 – <b>Distanța între indicator și începutul locului periculos</b> pe care este înscrisă distanța până la sectorul îngustat.</p> <p>Pentru asigurarea spațiilor de siguranță laterale, lățimea înscrisă pe indicator este cu 0,80 m mai mică decât lățimea de liberă trecere asigurată pe sectorul semnalizat, rotunjită în plus la multiplu de 0,10 m.</p>
C17	 <p>Accesul interzis vehiculelor cu înălțimea mai mare de ... m.</p>	<p>La capetele podurilor, pasajelor inferioare, tunelurilor, portalurilor sau în alte situații când nu este asigurată înălțimea gabaritului de liberă trecere de 5,50 m, precum și la intersecția la care se poate intra pe un traseu de evitare a restricției în condiții similare cu cele menționate la indicatorul figura C16 de mai sus.</p> <p>Cifra înscrisă pe indicator este cu 10 cm mai mică decât înălțimea de liberă trecere, rotunjită în minus la multiplu de 5 cm.</p>
C18	 <p>Accesul interzis vehiculelor având masa mai mare de .....t</p>	<p>La capetele sectorului de drum sau la capetele podurilor, pasajelor inferioare, tunelurilor și în alte situații în care este interzisă circulația vehiculelor având masa totală, respectiv masa pe osie, mai mare de cât cea înscrisă pe indicator, precum și la intersecția care permite evitarea restricției.</p>
C19	 <p>Accesul interzis vehiculelor cu masa mai mare de .....t pe osia simplă</p>	<p>Indicatorul instalat în intersecție este însoțit de un panou adițional figura P4 – <b>Distanța între indicator și începutul locului periculos</b> pe care este înscrisă distanța până la sectorul cu restricție.</p> <p>Indicatoarele se repetă după fiecare intersecție.</p>



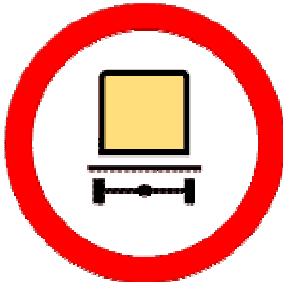

C20	 <p>Accesul interzis vehiculelor cu masa pe osia dublă mai mare de ....t</p>	În aceleași condiții cu cele menționate la figurile C18 și C19.
C21	 <p>Accesul interzis vehiculelor cu masa pe osia triplă mai mare de ...t</p>	În condiții similare cu indicatoarele figura C18.
C22	 <p>Accesul interzis autovehiculelor sau ansamblurilor de vehicule cu lungime mai mare de ...m</p>	Pentru a se interzice accesul și circulația autovehiculelor sau ansamblurilor de vehicule cu lungimi mai mari decât limita înscrisă pe indicator. La o intersecție care precede sectorul respectiv, de la care se poate intra pe un traseu de evitare a restricției, se instalează indicatorul însoțit de un panou adițional figura P4 – <b>Distanța între indicator și începutul locului periculos</b> pe care este înscrisă distanța până la sectorul cu restricție.
C23	 <p>Interzis autovehiculelor de a circula fără a menține între ele un interval de cel puțin ...m</p>	Pentru a impune păstrarea unui interval minim între vehiculele în mers. Indicatorul este însoțit de un panou adițional figura P8 – <b>Lungimea sectorului periculos la care se referă indicatorul</b> și se repetă după (1,5 ... 2,0) km precum și după fiecare intersecție. În lipsa panoului adițional indicatorul este valabil până la prima intersecție.
C24	 <p>Interzis a vira la stânga</p>	Acolo unde efectuarea manevrei prezintă un pericol deosebit sau afectează fluenta circulației (intrare pe sens interzis, stânjenirea vehiculelor care circulă nedeviat, risc de a provoca blocaje etc.). Semnificația indicatorului se aplică numai intersecției înaintea căreia este instalat, respectiv numai la intrarea pe artera inelară a unei intersecții cu sens giratoriu.

C25	 <p>Interzis a vira la dreapta</p>	
C26	 <p>Întoarcerea interzisă</p>	În locuri în care întoarcerea este interzisă.
C27	 <p>Depășirea autovehiculelor cu excepția motocicletelor fără ataș, interzisă</p>	Pentru a se interzice autovehiculelor de a depăși orice vehicul cu motor, cu excepția motocicletelor fără ataș și a ciclomotoarelor. Terminarea sectorului cu depășirea interzisă se semnalizează prin indicatorul figura C37– <b>Sfârșitul interzicerii de a depăși.</b>
C28	 <p>Depășirea interzisă autovehiculelor destinate transportului de mărfuri</p>	Pentru a se interzice autovehiculelor de transport marfă de a depăși orice vehicul cu motor, cu excepția motocicletelor fără ataș și a ciclomotoarelor. Terminarea sectorului cu depășirea interzisă se semnalizează prin indicatorul figura C37– <b>Sfârșitul interzicerii de a depăși.</b>
C29	 <p>Limitare de viteză</p>	Pentru a se interzice depășirea vitezei înscrise pe indicator, care este mai mică decât viteza maximă legală. Terminarea sectorului cu limitare de viteză se semnalizează prin indicatorul figura C36 – <b>Sfârșitul limitării de viteză.</b>

C30	 <p>Limitare de viteză diferențiată pe categorii de vehicule</p>	<p>Pentru a se interzice vehiculelor de transport marfă de a depăși viteza înscrisă la partea inferioară a indicatorului, iar celorlalte autovehicule, de a depăși viteza înscrisă la partea superioară a indicatorului. Terminarea sectorului cu limitare de viteză se semnalizează prin indicatorul figura C37– <b>Sfârșitul interzicerii de a depăși</b>.</p>
C31	 <p>Claxonarea interzisă</p>	<p>Pentru a se interzice claxonarea pe sectorul de drum care urmează după indicator. Interzicerea este valabilă până la indicatorul figura C35 – <b>Sfârșitul tuturor restricțiilor</b> sau în lipsa acestuia până la prima intersecție. Când este instalat împreună cu indicatorul de localitate, interzicerea se aplică pe întreg teritoriul localității.</p>
C32	 <p>Vama</p>	<p>La intrarea în zona punctului de frontieră, spre a preveni conducătorii de vehicule asupra iminenței aplicării regulilor speciale specifice acestei zone.</p>
C33	 <p>Taxa de trecere</p>	<p>La apropierea de un punct de plată a trecerii (pe autostradă, pe pod, prin tunel etc.) unde conducătorii de vehicule trebuie să oprească spre a achita tariful de utilizare.</p>
C34	 <p>Control POLIȚIE</p>	<p>În apropierea unui post de control al poliției, spre a semnaliza conducătorilor de vehicule necesitatea de a reduce viteza astfel încât să poată opri la semnalul agentului de poliție rutieră.</p>

C35	 <p>Sfârșitul tuturor restricțiilor</p>	<p>La terminarea tuturor restricțiilor. Nu se folosește în situația în care pe drum este instituită numai una din restricțiile care au indicatoare specifice de terminare (restricții de viteză sau de depășire).</p>
C36	 <p>Sfârșitul limitării de viteză</p>	<p>Spre a marca terminarea zonei în care viteză este limitată prin indicatoare la o valoare mai mică decât cea maximă legală</p>
C37	 <p>Sfârșitul interzicerii de a depăși</p>	<p>Spre a marca terminarea sectorului de drum în care depășirea este interzisă semnalizată prin indicatorul figura C27 – <b>Depășirea autovehiculelor cu excepția motocicletelor fără ataș, interzisă</b> sau cu indicatorul figura C28 – <b>Depășirea interzisă vehiculelor destinate transportului de mărfuri.</b></p>
C38	 <p>Staționarea interzisă</p>	<p>În locurile în care este interzisă staționarea vehiculelor La începutul sectorului de interzicere indicatorul este însoțit de panoul adițional figura P9 – <b>Începutul și lungimea zonei de acțiune a indicatorului.</b> În lipsa acestora, interzicerea este valabilă până la prima intersecție Pentru precizarea sectorului restricționat, indicatorul este însoțit de panourile adiționale figura P10 – <b>Începutul zonei de acțiune a indicatorului</b>, figura P11 – <b>Confirmarea zonei de acțiune a indicatorului</b> și figura P12 – <b>Sfârșitul zonei de acțiune a indicatorului.</b> Eventualele excepții se înscriu pe panouri adiționale figura P18 – <b>Excepția unor categorii de vehicule de la semnificația indicatorului.</b></p>
C39	 <p>Oprirea interzisă</p>	<p>Pentru interzicerea opririi, în condiții similare cu indicatorul figura C38 – <b>Staționarea interzisă.</b></p>

C40	 <p>Staționare alternantă</p>	<p>Pentru a se interzice staționarea în zilele impare (1, 3, 5, ...29, 31) ale lunii, în aceleași condiții ca indicatorul figura C38 – <b>Staționarea interzisă</b>.</p>
C41	 <p>Staționare alternantă</p>	<p>Pentru a se interzice staționarea în zilele pare (2, 4, 6, ...28, 30) ale lunii, în aceleași condiții ca indicatorul figura C38 – <b>Staționarea interzisă</b>.</p>
C42	 <p>Zonă de staționare cu durată limitată</p>	<p>În localități, la începutul sectorului cu durata de staționare limitată. Intervalele orare de staționare, inscripția „<b>CU PLATĂ</b>” sau siluetele vehiculelor care pot staționa, se pot înscrie la partea inferioară a indicatorului sau pe un panou adițional figura P5 – <b>Categoria de autovehicule la care se referă indicatorul</b> sau figura P6 - <b>Intervale de timp la care acționează indicatorul</b>.</p>
C43	 <p>Sfârșitul zonei de staționare cu durată limitată</p>	<p>La terminarea sectorului al cărui început este semnalizat prin indicatorul figura C42 – <b>Zonă de staționare cu durată limitată</b>.</p>
C44	 <p>Zonă cu viteză limitată la 30 km/h</p>	<p>La intrarea în zone rezidențiale sau comerciale în care viteza este limitată la cea înscrisă pe indicator. Limitarea se aplică până la întâlnirea indicatorului figura C45 – <b>Sfârșitul zonei cu viteză limitată la 30 km/h</b>.</p>

C45	 <p>Sfârșitul zonei cu viteză limitată la 30 km/h</p>	<p>La ieșirea din zona semnalizată cu indicatorul <b>Zonă cu viteză limitată la 30 km/h.</b> figura C44 –</p>
C46	 <p>Accesul interzis vehiculelor care transportă substanțe explozibile sau ușor inflamabile</p>	<p>La începutul sectorului de drum pe care transportul unor substanțe explozibile sau ușor inflamabile ar prezenta pericol de accidente.</p>
C47	 <p>Accesul interzis vehiculelor care transportă mărfuri periculoase</p>	<p>În condiții similare cu ale indicatorului figura C46 – <b>Accesul interzis vehiculelor care transportă substanțe explozibile sau ușor inflamabile.</b></p>
C48	 <p>Accesul interzis vehiculelor care transportă substanțe de natură să polueze apele</p>	<p>În condiții similare cu ale indicatorului figura C46 - <b>Accesul interzis vehiculelor care transportă substanțe explozibile sau ușor inflamabile.</b></p>